




# 中級1-3

8分音符をかこう



4つの8分音符をまとめて



ド ソ ファ ラ ド シ シ ド↑ ド ソ ファ レ ミ ラ ソ ド↑

4分休符をかこう

8分休符をかこう



シンコペーションのリズムをかこう 



ド レ ミ レ ミ ファ ソ ラ シ ド↑ シ ド↑

上の音符をタタウタのリズムにかえてみよう




ド レ ミ レ ミ ファ ソ ラ シ ド↑ シ ド↑

例題 1



タ タン タ

例題 1 の答え




タ タン タ

問題 1



タ タン タ

問題 2



タ タン タ

例題2

17

例題2の答え

問題3

問題4

☆うたに合わせてシンコペーションのリズムを身につけよう

丘をこえ行こうよ

口笛 ふきつつ

空はすみ 青空

牧場をさして

歌おう ほがらに

ともに手を取り

ラララ ララ ララ ララ

ララララ あひるさん

ララララララ やぎさんも

ララ 歌声あわせよ

足並みそろえよ

きょうは ゆかいだ

リズム練習1

25

リズム練習2

27

リズム練習3

29



リズムは体で感じてにみにつけることも大事!

中級1-3

例題3



タ タ ウ タ

例題3



タ タ ウ タ

問題5



タ タ ウ タ

問題6




タ タ ウ タ

例題4



例題4の答え



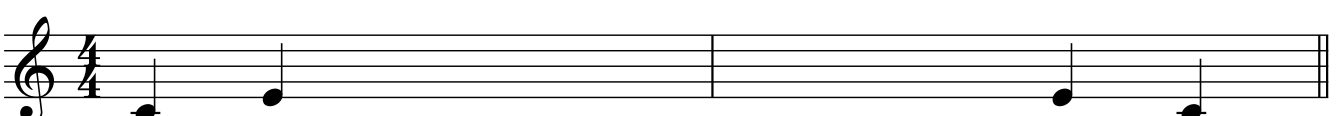
問題7



問題8



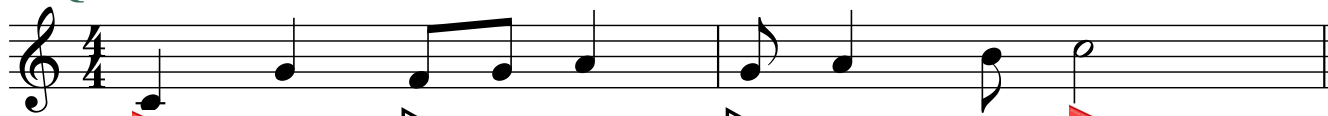
問題9



問題10




フラッグQ1



フラッグQ2




フラッグQ3



ミッキーマウスマーチに和音フラッグの色をつける。(前回の宿題)

赤、黄、青、オレンジ、緑をつかってみよう！



1. 2.

